



ТЕРРИТОРИАЛЬНЫЙ ОРГАН
ФЕДЕРАЛЬНОЙ СЛУЖБЫ
ГОСУДАРСТВЕННОЙ СТАТИСТИКИ
ПО РЕСПУБЛИКЕ МОРДОВИЯ

ТРАНСПОРТИРОВКА И ХРАНЕНИЕ В РЕСПУБЛИКЕ МОРДОВИЯ

январь – август 2024 года

30.09.2024

СОДЕРЖАНИЕ

Методологические положения по статистике транспорта	3
Перевозки пассажиров	4
Пассажирооборот	5
Перевозки грузов (без субъектов малого предпринимательства)	6
Грузооборот транспорта (без субъектов малого предпринимательства)	7
Перевозки грузов на коммерческой основе (без субъектов малого предпринимательства)	8
Грузооборот транспорта на коммерческой основе (без субъектов малого предпринимательства)	9
Отгружено товаров собственного производства, выполнено работ и услуг собственными силами по «чистым» видам экономической деятельности по крупным и средним организациям	10
Автомобильные дороги общего пользования на конец года	11
Автомобильные дороги общего пользования на конец года по данным форм № 1-ДГ и № 3-ДГ(мо)	12
Доля автомобильных дорог общего пользования местного значения, не отвечающих нормативным требованиям по регионам Приволжского Федерального округа на конец 2023 года	13

МЕТОДОЛОГИЧЕСКИЕ ПОЛОЖЕНИЯ ПО СТАТИСТИКЕ ТРАНСПОРТА

МОРДОВИЯСТАТ

Перевезено пассажиров

число пассажиров, перевезенных за определенный период времени. Данные по перевозке пассажиров приведены с учетом пассажиров, пользующихся правом бесплатного и льготного проезда.

Пассажирооборот

объем работы транспорта по перевозкам пассажиров. Единицей измерения является пассажиро-километр. Определяется суммированием произведений числа пассажиров по каждой позиции перевозки на расстояние перевозки.

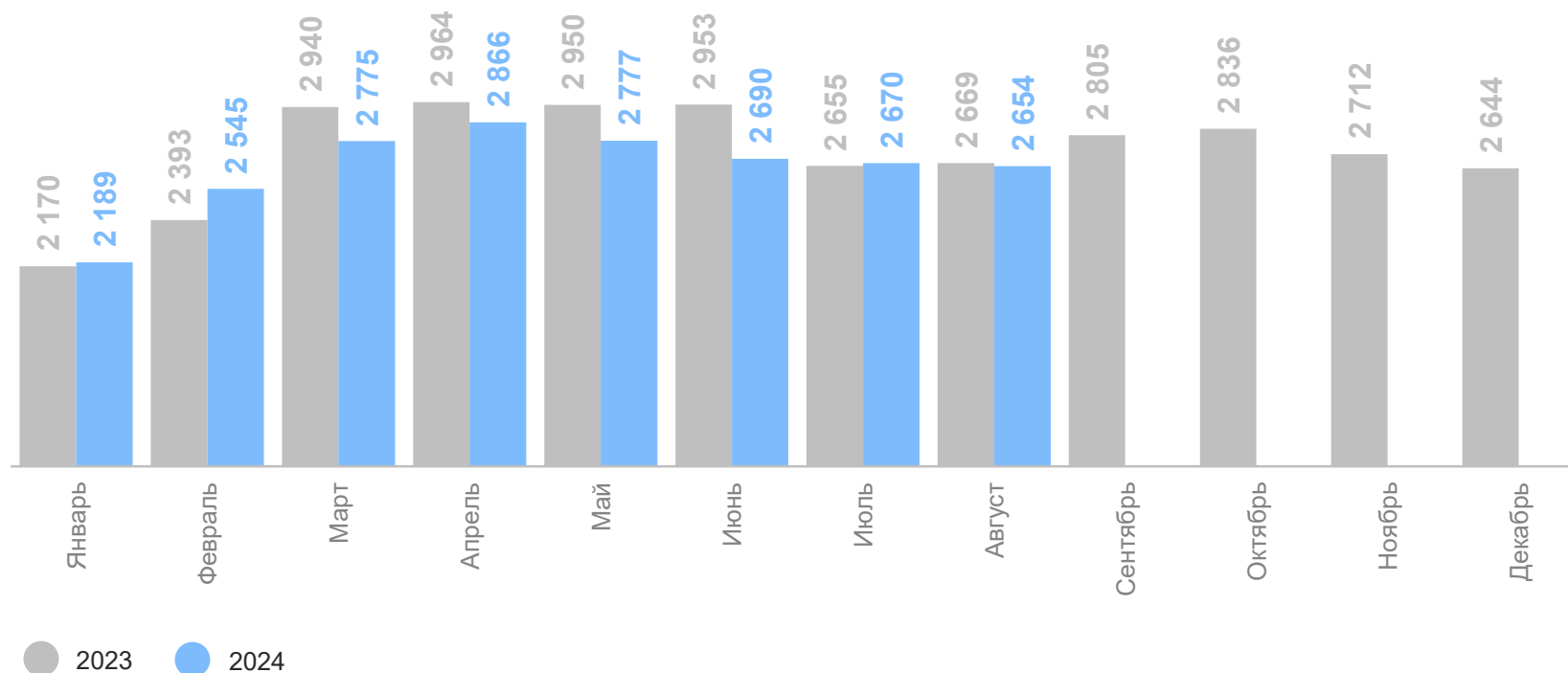
Перевезено грузов

количество грузов в тоннах, перевезенных транспортом. На автомобильном транспорте учет перевезенных грузов осуществляется по моменту прибытия.

Грузооборот транспорта

объем работы транспорта по перевозкам грузов. Единицей измерения является тонно-километр. Исчисляется суммированием произведений массы перевезенных грузов в тоннах на расстояние перевозки в километрах.

Перевозки пассажиров автобусами по маршрутам регулярных перевозок, тыс. чел.



август 2024 года

2 654.1

тыс. чел.

99.4%

к августу 2023 года

январь – август
2024 года

21 166.9

тыс. чел.

97.6%

к январю – августу
2023 года

август 2024 года

28.8

млн пасс.-км

97.0%

к августу 2023 года

январь – август
2024 года

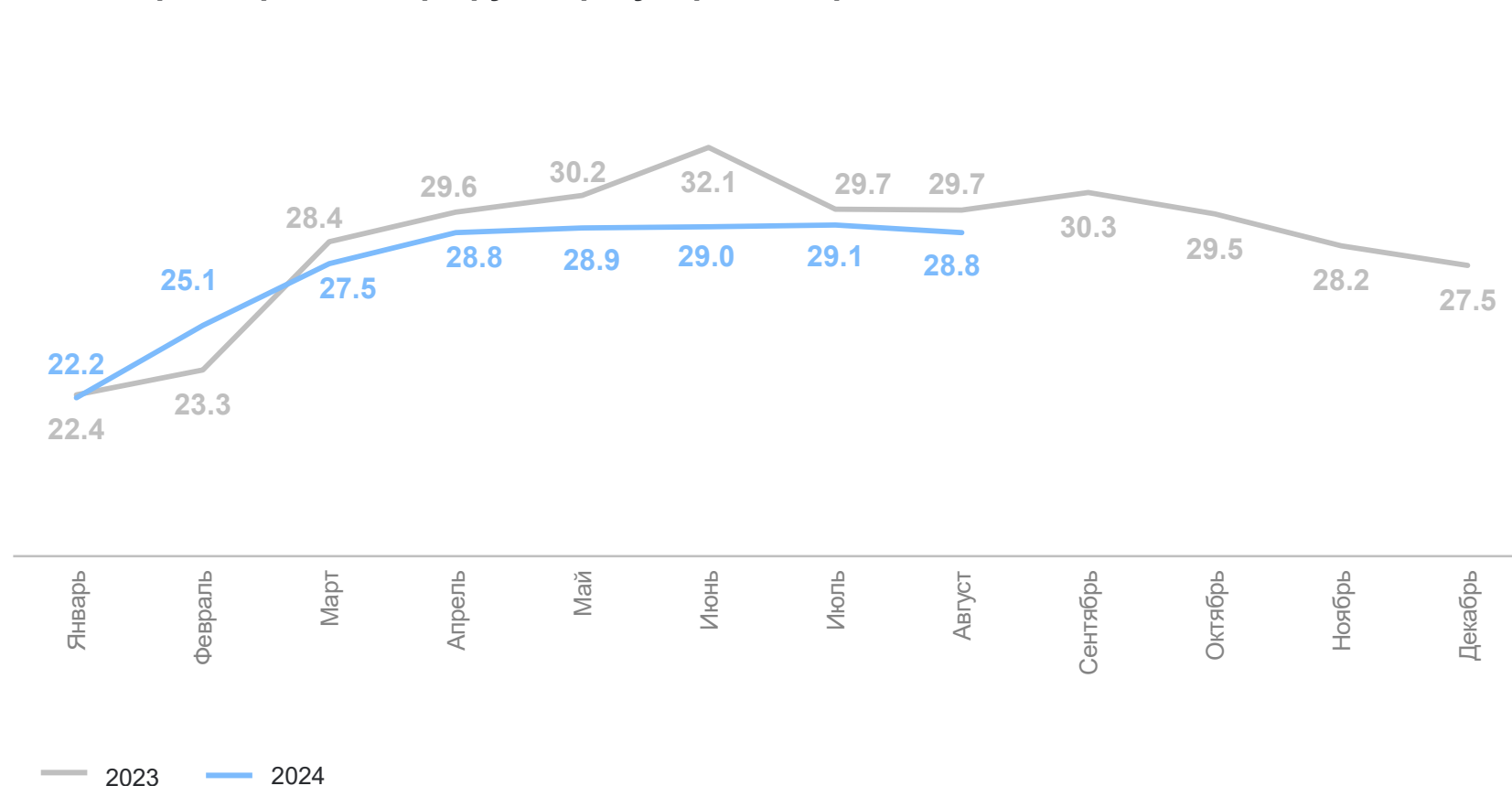
219.4

млн пасс.-км

97.4%

к январю – августу
2023 года

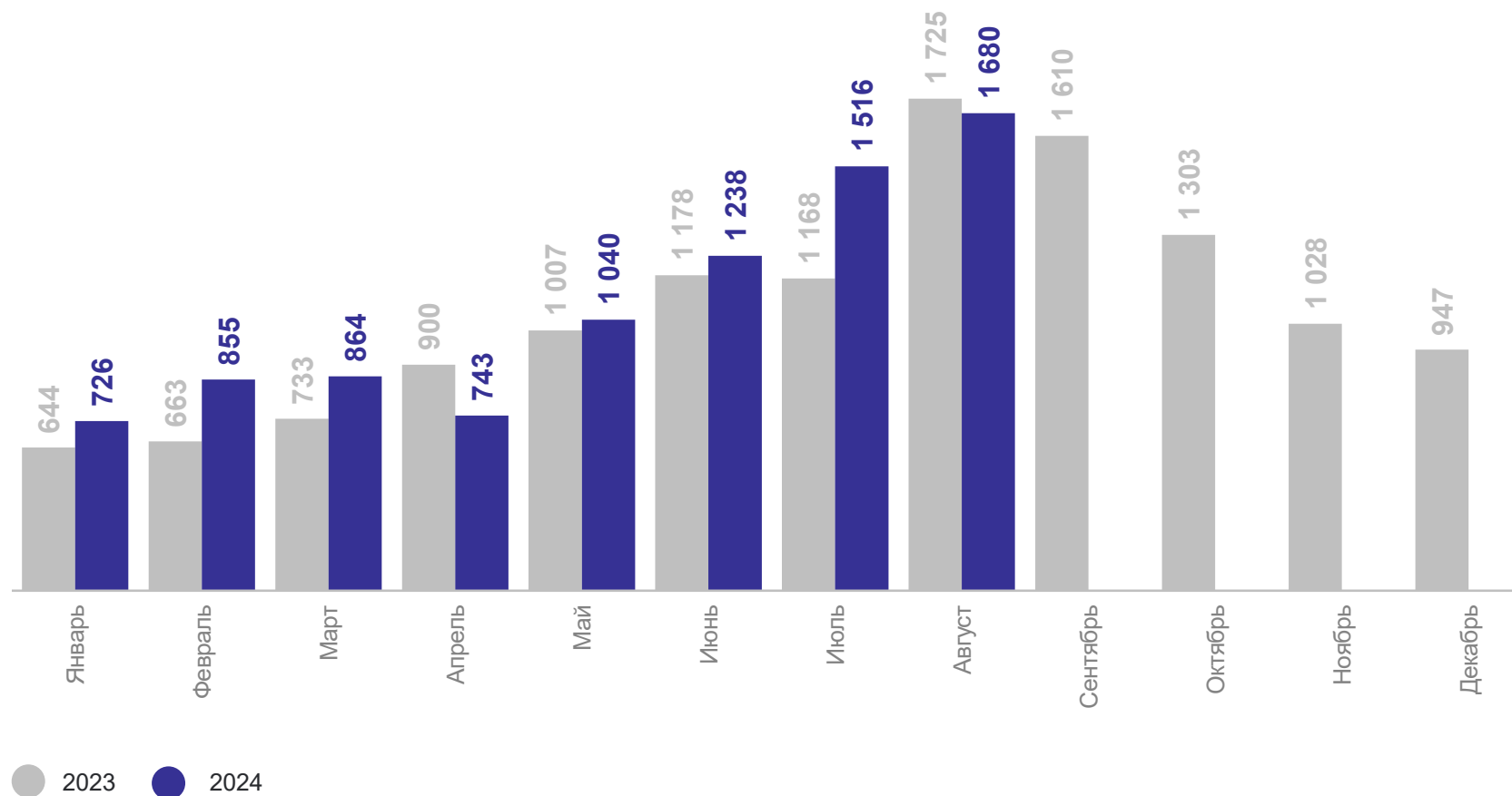
Пассажиروоборот по маршрутам регулярных перевозок, млн пасс.-км



ПЕРЕВОЗКИ ГРУЗОВ

без субъектов малого предпринимательства

Перевозки грузов автомобильным транспортом, тыс. тонн



август 2024 года

1 680.3

ТЫС. ТОНН

97.4%

к августу 2023 года

январь – август
2024 года

8 662.3

ТЫС. ТОНН

108.0%

к январю – августу
2023 года

ГРУЗОБОРОТ ТРАНСПОРТА

без субъектов малого предпринимательства

август 2024 года

278.6

МЛН ТОННО-КМ

144.6%

к августу 2023 года

январь – август
2024 года

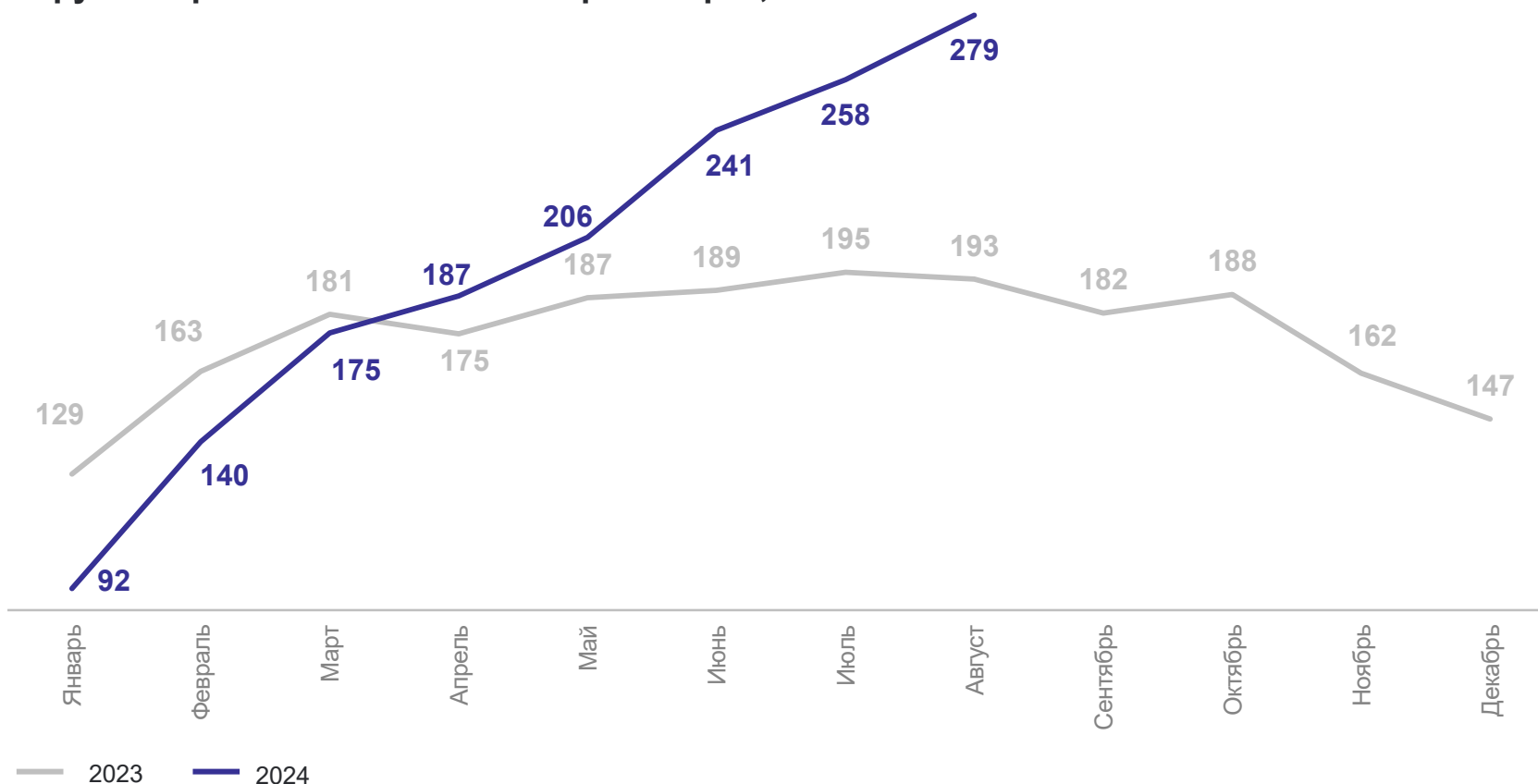
1 577.7

МЛН ТОННО-КМ

111.8%

к январю – августу
2023 года

Грузооборот автомобильного транспорта, МЛН ТОННО-КМ

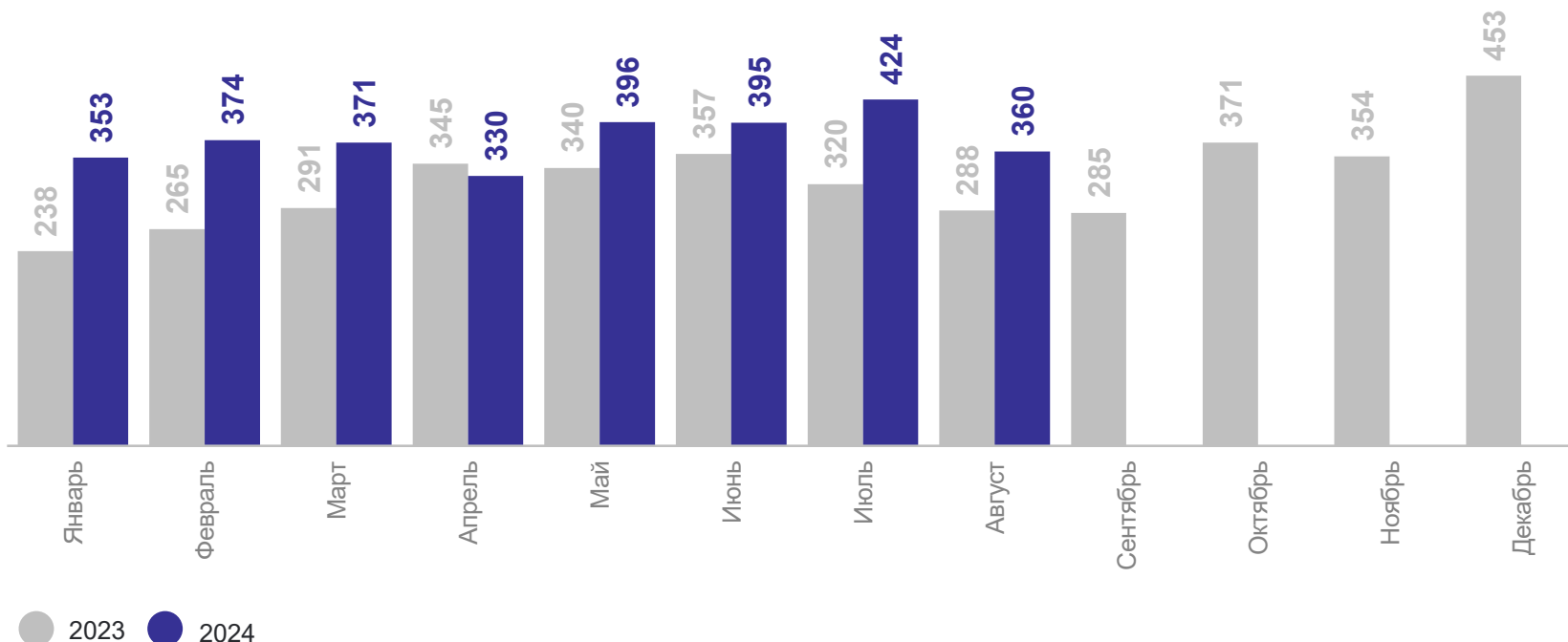


ПЕРЕВОЗКИ ГРУЗОВ НА КОММЕРЧЕСКОЙ ОСНОВЕ

без субъектов малого предпринимательства

МОРДОВИЯСТАТ

Перевозки грузов автомобильным транспортом на коммерческой основе, ТЫС. ТОНН



август 2024 года

360.1

ТЫС. ТОНН

125.0%

к августу 2023 года

январь – август
2024 года

3 002.2

ТЫС. ТОНН

122.9%

к январю – августу
2023 года

ГРУЗОБОРОТ ТРАНСПОРТА НА КОММЕРЧЕСКОЙ ОСНОВЕ

без субъектов малого предпринимательства

август 2024 года

208.3

млн тонно-км

140.3%

к августу 2023 года

январь – август
2024 года

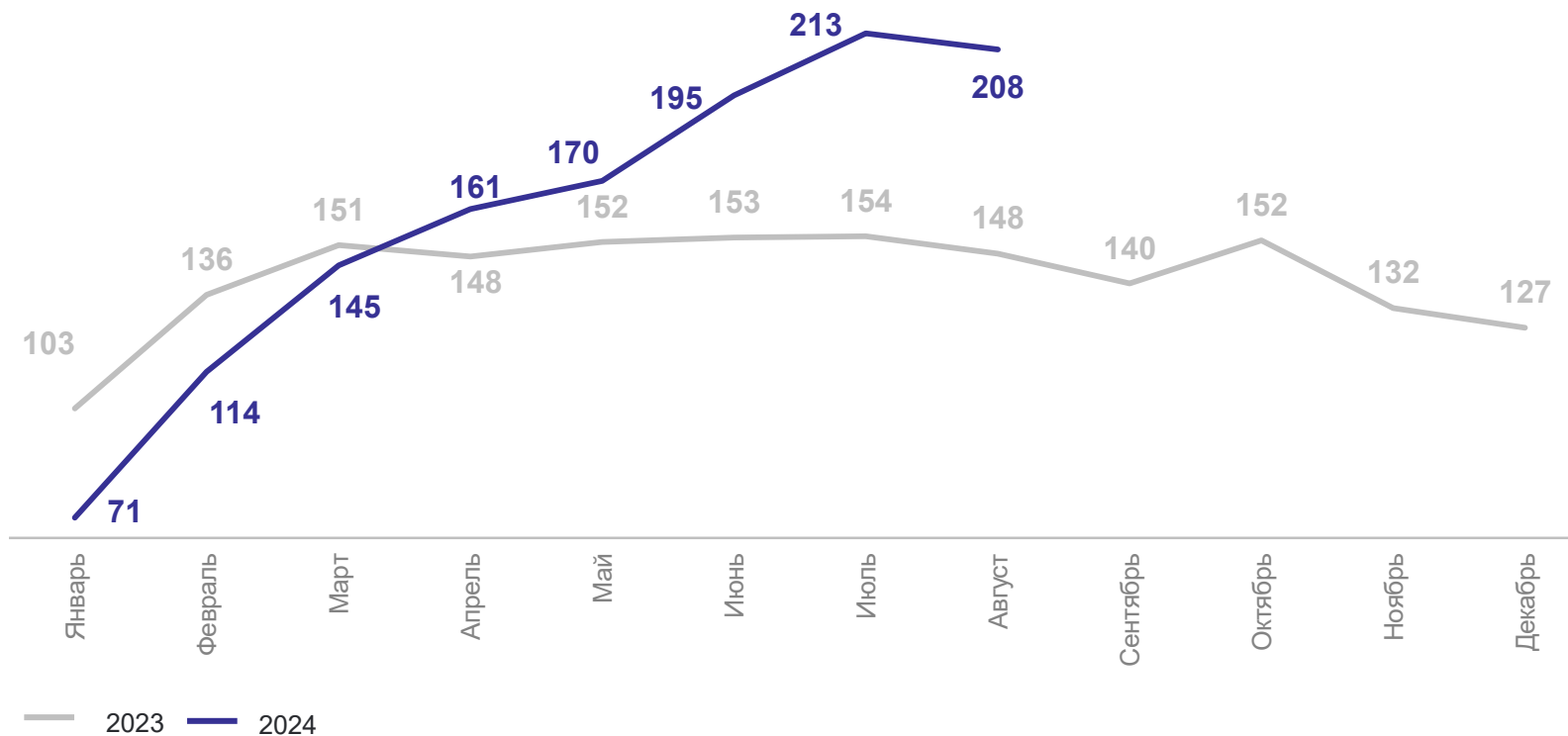
1 277.0

млн тонно-км

111.6%

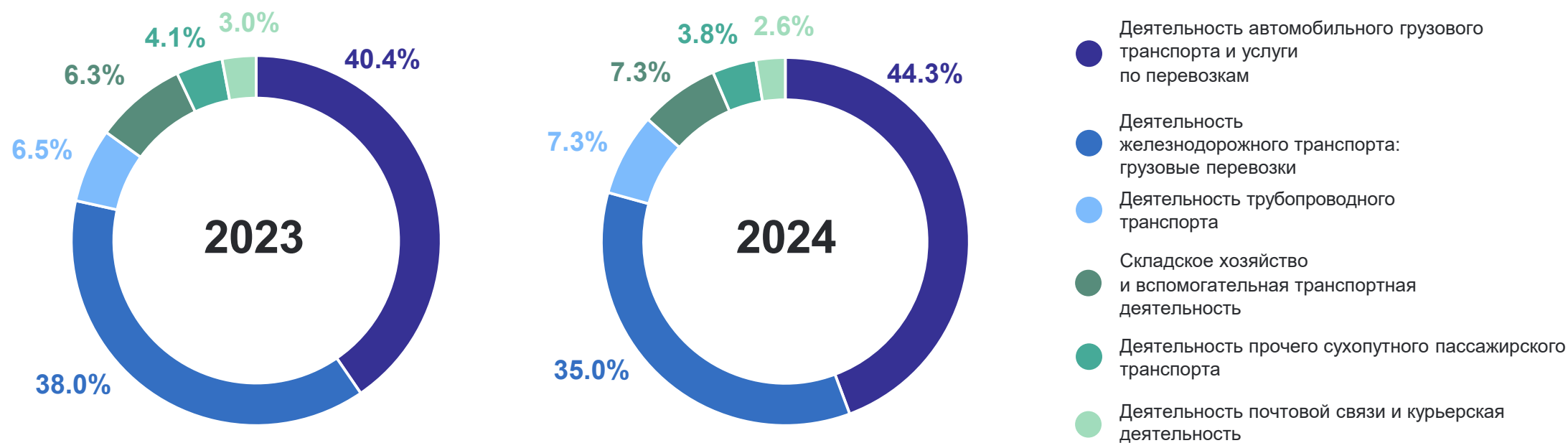
к январю – августу
2023 года

Грузооборот автомобильного транспорта на коммерческой основе, млн тонно-км



ОТГРУЖЕНО ТОВАРОВ СОБСТВЕННОГО ПРОИЗВОДСТВА, ВЫПОЛНЕНО РАБОТ И УСЛУГ СОБСТВЕННЫМИ СИЛАМИ ПО «ЧИСТЫМ» ВИДАМ ЭКОНОМИЧЕСКОЙ ДЕЯТЕЛЬНОСТИ ПО КРУПНЫМ И СРЕДНИМ ОРГАНИЗАЦИЯМ

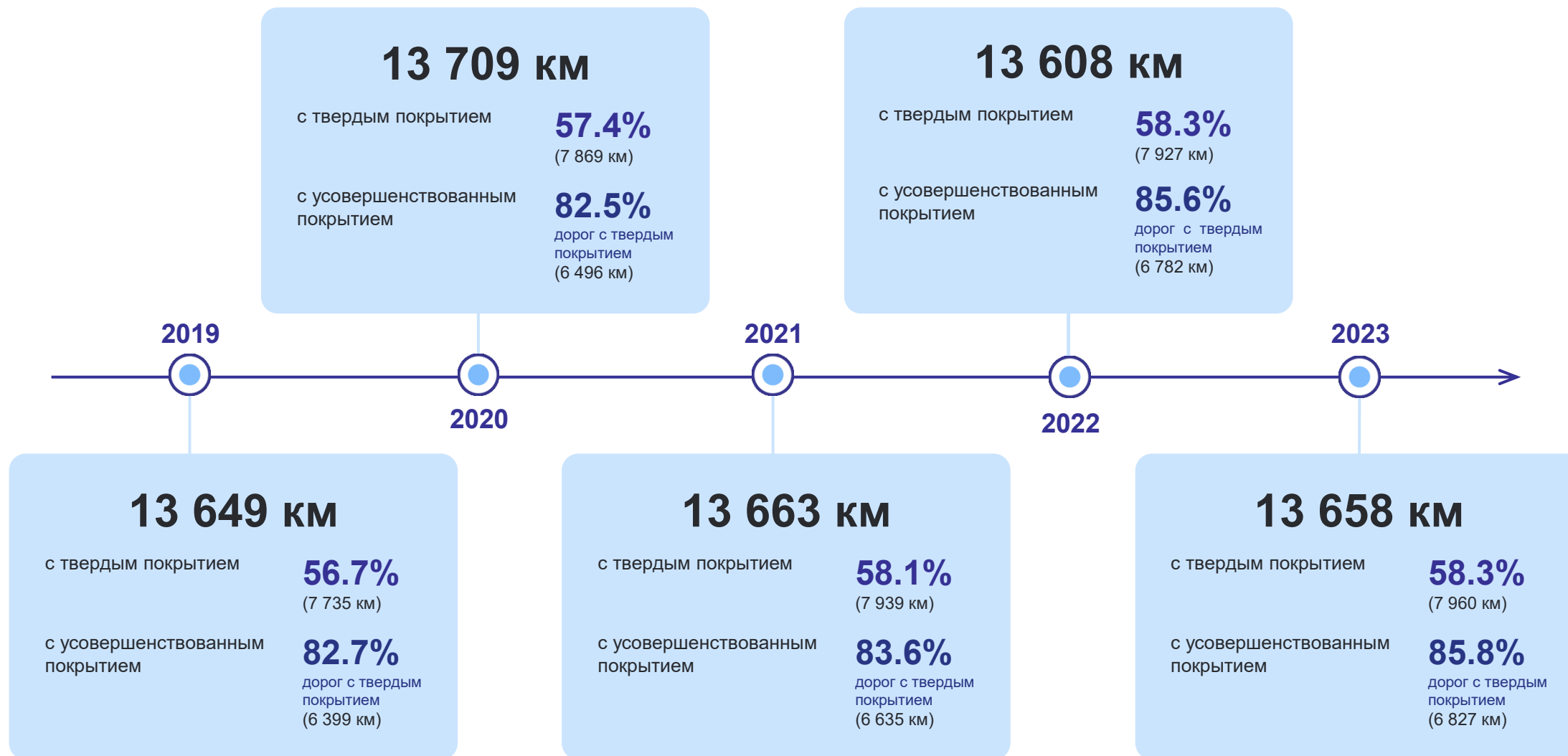
без организаций с численностью работников менее 15 человек за январь – август соответствующего года



АВТОМОБИЛЬНЫЕ ДОРОГИ ОБЩЕГО ПОЛЬЗОВАНИЯ

на конец года

МОРДОВИЯСТАТ



АВТОМОБИЛЬНЫЕ ДОРОГИ ОБЩЕГО ПОЛЬЗОВАНИЯ

на конец года по данным форм № 1-ДГ и № 3-ДГ(мо)

МОРДОВИЯСТАТ

	Местного значения		Регионального или межмуниципального значения		Федерального значения	
	2022	2023	2022	2023	2022	2023
Общая протяженность автомобильных дорог, км	8 044	8 095	5 165	5 164	398	398
Протяженность автомобильных дорог с твердым покрытием, км	3 248	3 279	4 280	4 282	398	398
Протяженность автомобильных дорог с усовершенствованным покрытием, км	2 140	2 182	4 244	4 246	398	398
Доля протяженности дорог, не отвечающих нормативным требованиям, в общей протяженности дорог, %	62.9	62.2	-	-	-	-

ДОЛЯ АВТОМОБИЛЬНЫХ ДОРОГ ОБЩЕГО ПОЛЬЗОВАНИЯ МЕСТНОГО ЗНАЧЕНИЯ, НЕ ОТВЕЧАЮЩИХ НОРМАТИВНЫМ ТРЕБОВАНИЯМ ПО РЕГИОНАМ ПРИВОЛЖСКОГО ФЕДЕРАЛЬНОГО ОКРУГА

на конец 2023 года, %

